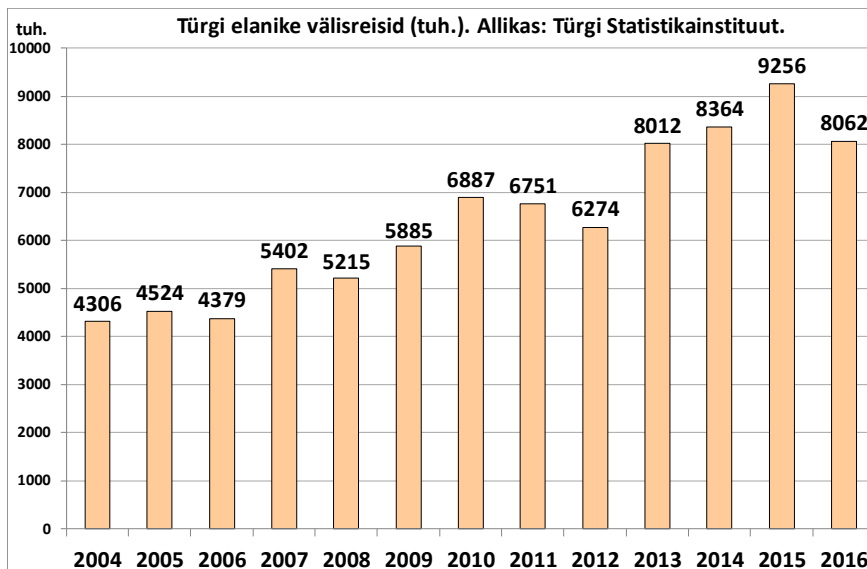


## TURISM TÜRGIST EESTISSE

### TÜRGI ELANIKE VÄLISREISID

Türgis on 79,8 miljonit elanikku. Türgi Statistikainstituudi andmetel tegid Türgi elanikud 2016.a. 8,06 miljonit mitmepäevast välisreisi. Seega on välisreisel käivate inimeste arv ja nende reise arv võrreldes muude Euroopa riikidega üsna madal. Populaarseim sihtkoht oli Gruusia (Georgia), kuhu tehti 1,17 miljonit reisi, järgnesid Kreeka (786 000), Bulgaaria (783 000), Saksamaa (532 000), USA (314 000), Iraan (244 000), Itaalia (215 000), Aserbaidžaan (212 000), Prantsusmaa (136 000), Ukraina (115 000), Hispaania (111 000), Holland (88 000) ja Venemaa (83 000). Andmete allikas on reisilt saabuvate elanike küsitlus ja andmete eripära on see, et kuni 14a. laste reiseid on küll hõlmatud kõigi välisreiside üldarvestusse, kuid mitte riikide kaupa esitatavate andmete hulka (seega igat sihtriiki küllastanute arv peaks olema suurem, kui avaldatud andmed näitavad, sest kuni 14a. laste reise ei ole seal arvesse võetud). Välisreiside arvu pikaajaline muutus on näidatud järgneval joonisel.

Andmed on avaldatud ka reisi eesmärgi järgi. Gruusiasse tehtud reiseid on valdavalt puhkusereiseid, Bulgaariasse tehtud reiseid seas on võrdselt nii puhkusereise kui ka sugulaste ja tuttavate külastusi. Saksamaale tehtud reiseid pooled on sugulaste ja tuttavate külastused; nii puhkusereiseid kui ka tööreiseid moodustavad kumbki veidi alla veerandi. Venemaaile tehtud reiseidest 29% moodustavad tööreiseid, üle poolte reiseid aga liigitub muude reiseid kategooriasse (s.t. need ei ole tööreiseid, sugulaste ja tuttavate külastused ega ka puhkusereiseid). Põhjamaadest näidatakse selles statistikas eraldi ainult Taani (14 300 reisi) ja Rootsi (13 500 reisi), millest ligi pooled olid tööreiseid.



Maailma Turismiorganisatsiooni andmetel kulutasid Türgi elanikud 2016.a. välisreisidele 4,3 miljardit eurot, olles selle näitajaga maailma riikide seas 44.kohal. Kohalikus valuutas arvestatuna vähenesid kulutused 2015.aastaga võrreldes 11% (välisreiside arv vähenes 2016.a. 13%).

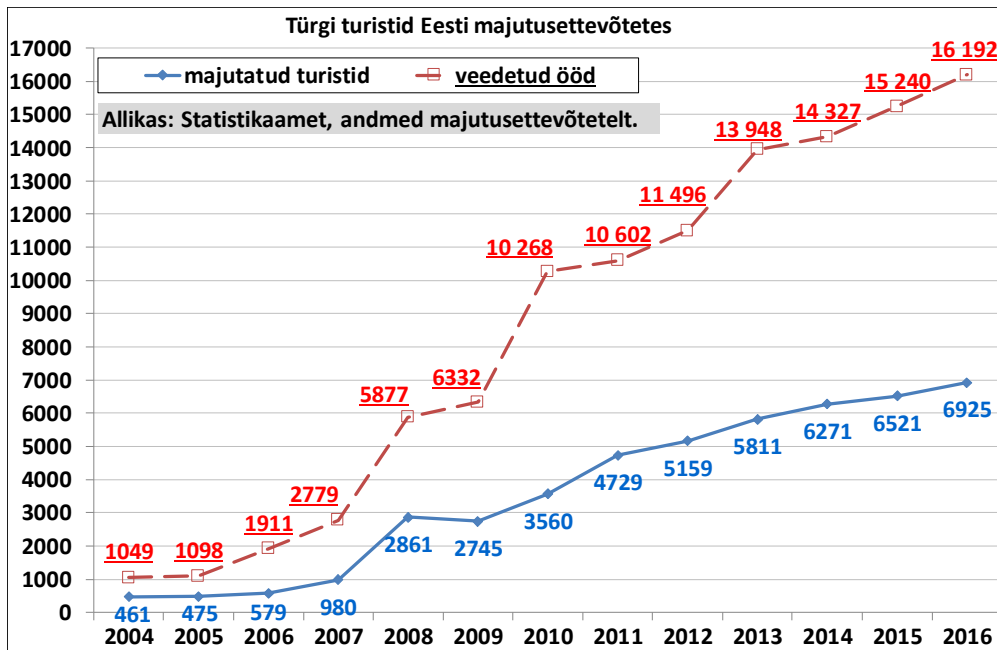
### TÜRGI ELANIKE REISID EESTISSE

Eesti majutustevõtetes ööbis 2016.aastal 6925 Türgi turisti, kes veetsid seal 16 192 ööd. Nagu näitab järgnev joonis, jõudsid mõlemad näitajad 2016.a. uue rekordini. Võrreldes 2015.aastaga kasvas nii majutatud turistide kui ka veedetud ööde arv 6%. Samas 2017.a. esimese 5 kuu kokkuvõttes vähenes majutatud turistide arv 8%, kuid veedetud ööde arv kasvas 4% (2016.a. sama perioodiga võrreldes). 2017.a. jaanuaris ja veebruaris lisandus Tallinna majutustevõtetes varasemaga võrreldes pikemalt viibinud Türgi elanikke, mistõttu ööbimiste arv neil kuudel kasvas rohkem kui 60%. Märtsist maini aga nende ööbimiste arv vähenes.

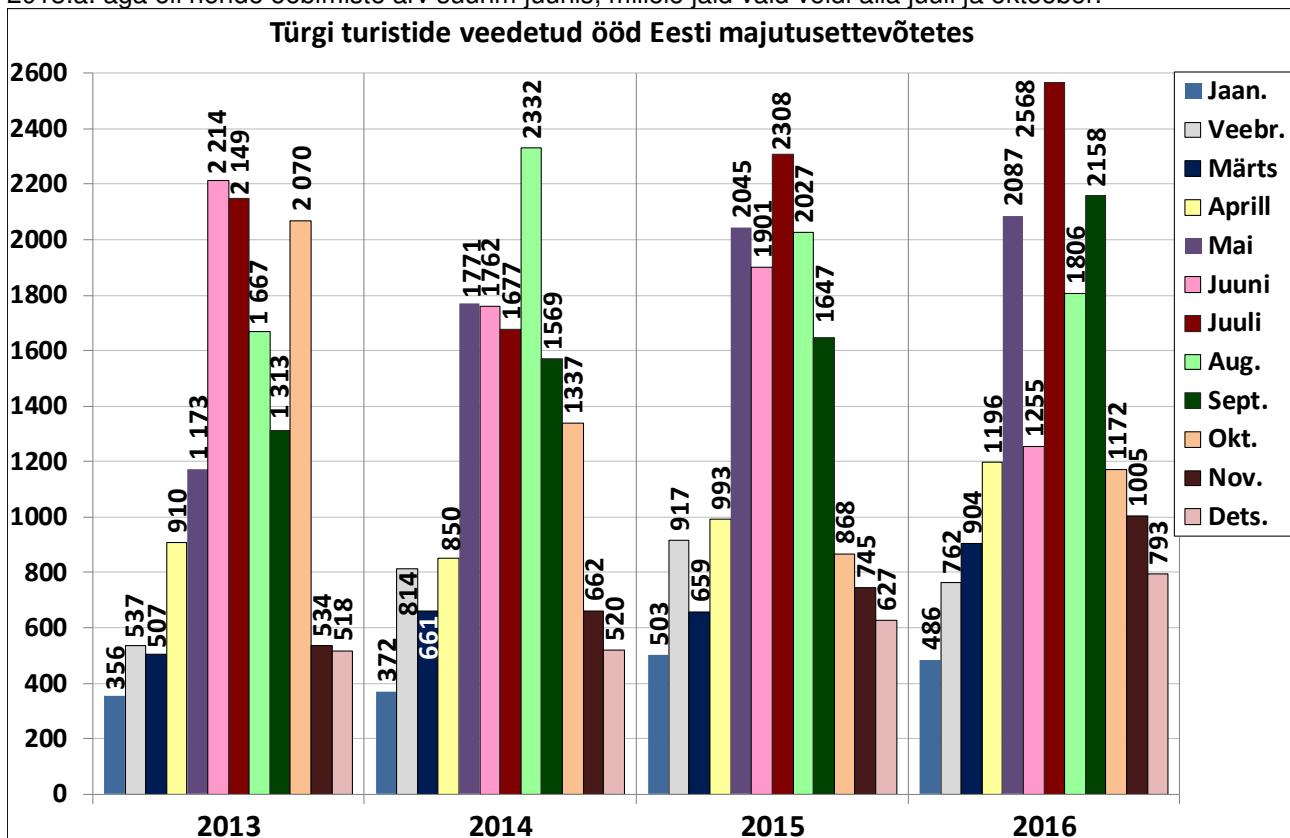
	2004	2005	2006	2007	2008	2009	2010	2011	2012	2013	2014	2015	2016
majutatud turistid	461	475	579	980	2861	2745	3560	4729	5159	5811	6271	6521	6925
veedetud ööd	1049	1098	1911	2779	5877	6332	10 268	10 602	11 496	13 948	14 327	15 240	16 192
Muutus võrreldes eelneva aastaga													
majutatud turistid		3%	22%	69%	192%	-4%	30%	33%	9%	13%	8%	4%	6%
veedetud ööd		5%	74%	45%	111%	8%	62%	3%	8%	21%	3%	6%	6%

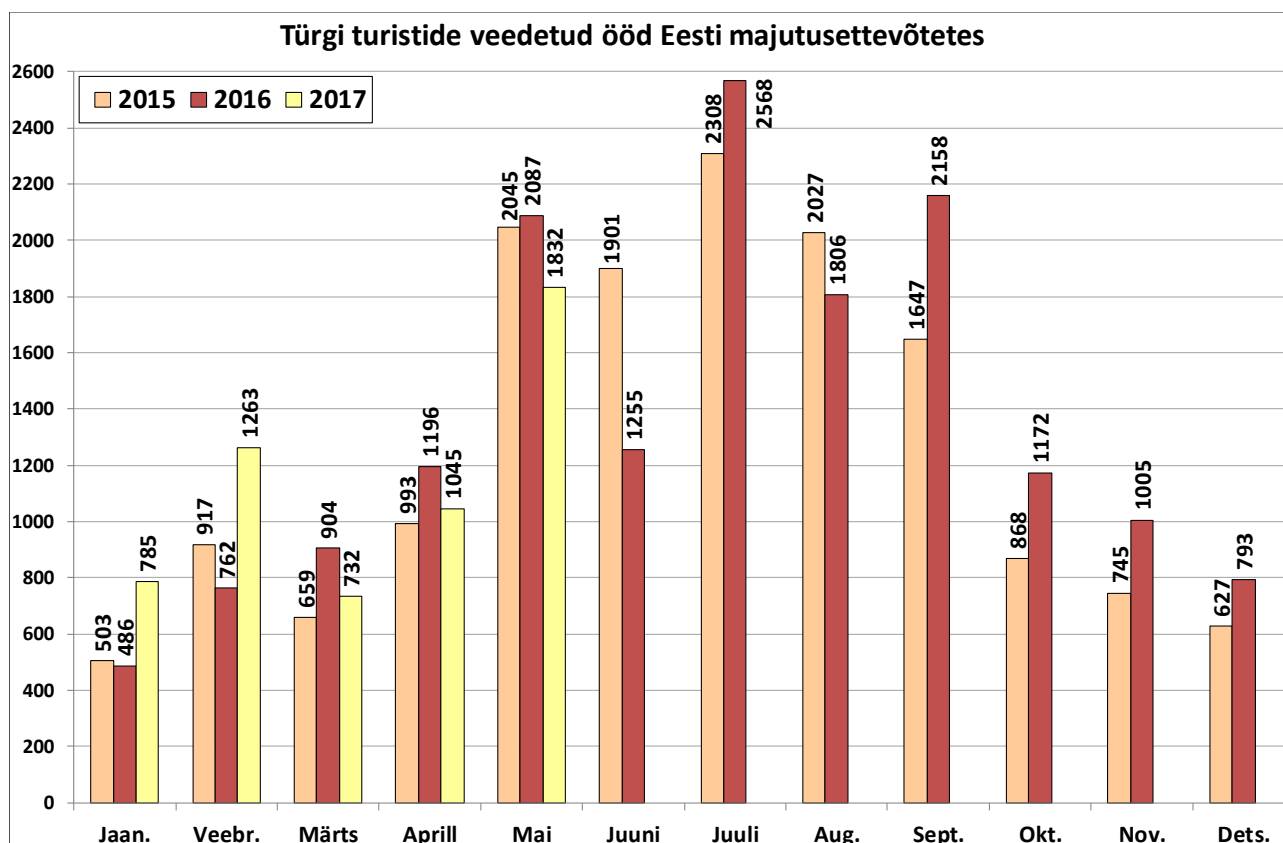
Kui vaadata pikaajalist arengut, on Türgi turistide ööbimised Eesti majutusettevõtetes kasvanud järjest kõigil aastatel vähemalt alates 2005.aastast (2009.a. küll majutatud turistide arv veidi vähenes, kuid veedetud ööde arv kasvas siiski 8%). Hüppeline kasv toimus 2008.aastal. Nende ööbimiste arv kasvas 2008.aastal peaaegu kõigil kuudel, kuid absoluutarvudes ligi pool kogu 2008.a. kasvust langes oktoobri arvele, kui Tallinnas toimus Eesti-Türgi jalgpallivõistlus.

Otselennuliin Tallinnast Istanbuli avati 11.06.2013. 2013.aastal kasvas nende ööbimiste arv tunduvalt juunis, juulis, septembris ja oktoobris. Seega jäi 2013.aasta kasv lennuliini avamise järgsesse aega. Edaspidi on kasv jätkunud, kuid ei ole olnud väga suur (2014.a. kasvas nende ööbimiste arv 3%, 2015. ja 2016.a. aga 6%).

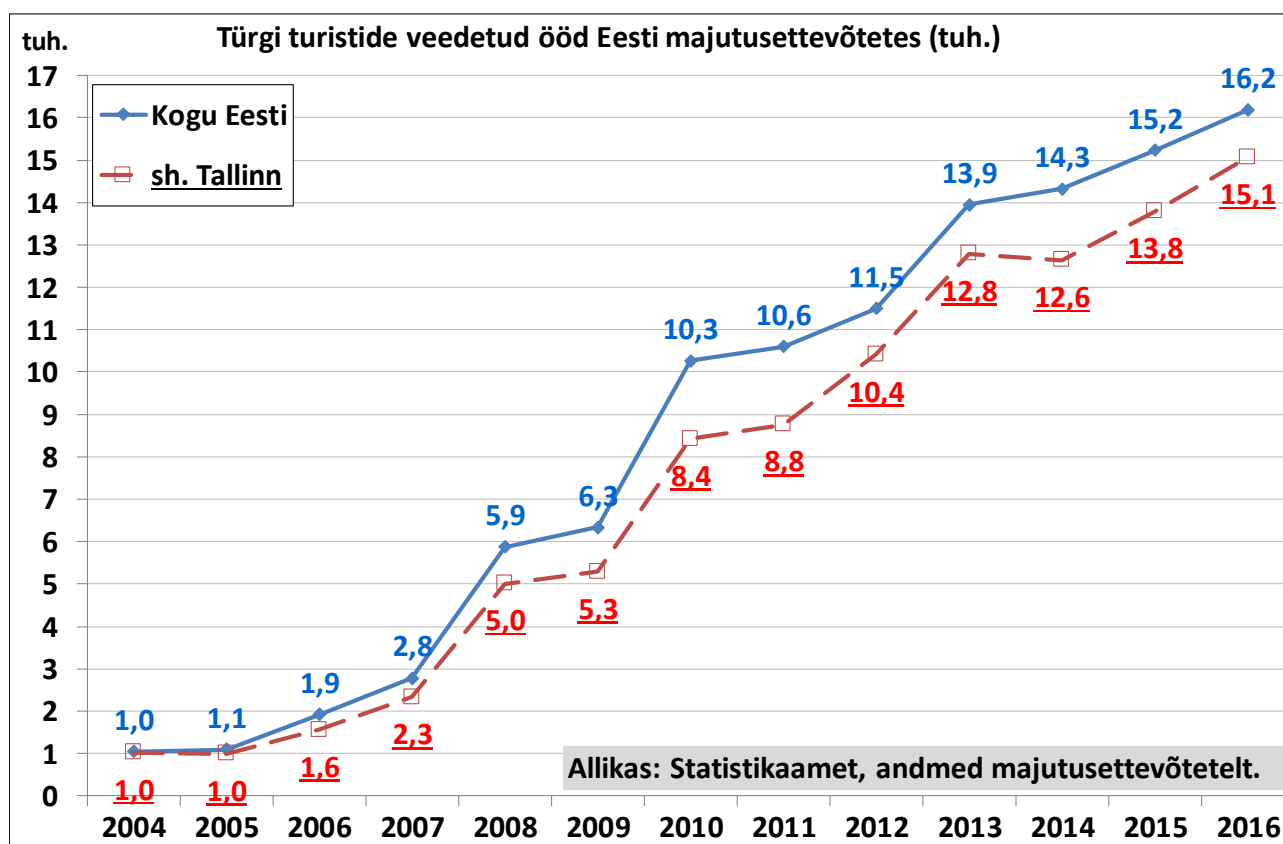


Populaarseim periood Eestisse reisimiseks on maist septembrini – selle perioodi jooksul teevad nad veidi üle 60% kogu aasta ööbimistest. Kuid nagu näitab järgnev joonis, on kuude eelistus olnud erinevatel aastatel erinev. 2016.a. oli populaarseim kuu juuli, millele järgnesid september ja mai. 2015.a. oli nende ööbimisi kõige rohkem juulis ning seejärel mais ja augustis. 2014.a. oli nende ööbimisi ülekaalukalt kõige rohkem augustis, 2013.a. aga oli nende ööbimiste arv suurim juunis, millele jäid vaid veidi alla juuli ja oktoober.





Nagu näitab järgnev joonis, veedavad nad valdava osa Eestis veedetud öödest Tallinnas. 2016.a. veetsid nad 93% ööbimistest Tallinnas, 2,9% Tartus, 0,9% Harjumaal, 0,8% Ida-Virumaal ja 0,6% Pärnus.



Türgi turistide puhul väärib märkimist veel see, et võrreldes välituristide keskmisega ööbivad nad vähem hotellides ja rohkem hostelites. Majutatud Türgi turistidest ööbis hotellides 87%, kuid veedetud öödest veetsid nad hotellides 72% (keskmine viibimise kestus oli seal 1,9 ööd). 7% majutatud Türgi turistidest ööbis hostelites, kuid veedetud öödest langes hostelite arvele koguni 19% (keskmine viibimise kestus oli seal 6,6 ööd). See

võib viidata sellele, et seal kajastuvad osaliselt näiteks inimesed, kes on viibinud Eestis pikemalt töö või õppimisega seoses.

Türgi turistid Eesti majutusettevõtetes majutuskoha liigi järgi, 2016. Allikas: Statistikaamet.

	hotell	hostel	külaliskorter	muud	kokku	hotell	hostel	külaliskorter	muud	kokku
majutatud turistid	6 009	467	361	88	<b>6 925</b>	87%	7%	5%	1,3%	<b>100%</b>
veedetud ööd	11 595	3 069	1 283	245	<b>16 192</b>	72%	19%	8%	1,5%	<b>100%</b>

#### LISAINFO: MOBIILPOSITIONEERIMISE ANDMED (allikas: Eesti Pank ja OÜ Positium LBS)

Mobiilpositsioneerimise andmetel tegid Türgi elanikud 2016.a. Eestisse 18 396 reisi, millest 9923 olid mitmepäevased. Võrreldes 2015.aastaga vähenesid reiseid 9%.

	Külastuste koguarv	Mitmepäeva-külastused	Ühepäeva-külastused	Mitmepäevakülastuste kestus päevades
2015	20 265	10 989	9 276	3,7
2016	18 396	9 923	8 473	3,4

#### TÜRGI ELANIKE REISID BALTI RIIKIDESSE JA SOOME

**Balti riikide võrdluses on Türgi turistide arv alates 2007.aastast olnud kõige suurem Lätis.** Nende ööbimiste arv on samuti aastaid olnud Lätis suurem kui Leedus ja Eestis, v.a. 2015.a., kui nende ööbimiste arv Lätis tunduvalt vähenes. Leedus on viimastel aastatel olnud Türgi turistide ja nende ööbimiste arv samuti mõnevõrra suurem kui Eestis. Kui Eestis on Türgi turistide ööbimised kasvanud järjest kõigil aastatel vähemalt alates 2005.aastast, siis Lätis ja Leedus on nende arv küll pikaajaliselt kasvanud, kuid on olnud ka aastaid, mil nende ööbimiste arv on tunduvalt vähenenud.

Võrdluseks on viimasel joonisel näidatud ka nende ööbimiste arv **Soomes**, kus nende ööbimised on aastaid olnud sarnases suurusjärgus Lätiga (perioodil 2011-2014 olid need isegi väiksemad kui Lätis). **Soomes veedetud 30 722 ööbimisest veetsid nad 2016.a. 45% Helsingis, 12% Helsingi lähiumbruses (Vantaa, Espoo jm.), 26% Lapimaal ja 18% muudes Soome piirkondades.** Türgi turistide ööbimised Soomes on (nagu Eestiski) pikka aega järjest aasta-aastalt kasvanud (erandiks oli vaid 2011.a., mil oli väike langus). Eriti kiiresti on need aga kasvanud paaril viimasel aastal. 2016.a. kasvas nende ööbimiste arv Soomes 2015.aastaga võrreldes 25%. 3/4 sellest kasvust andis ööbimiste lisandumine Lapimaal (nende ööbimised seal kasvasid koguni 148%).

